

aboutFLEET Event 2019

Disruption in der Wirtschaft: Chance für unseren Planeten?



Reto Ringger
Gründer & CEO Globalance Bank

13. November 2019



Global Growth Companies



**WORLD
ECONOMIC
FORUM**



Der Zukunftsbeweger

3. Quartal 2018



DINGE, DIE UNSERE KINDER
NIE ERLEBEN WERDEN

Der Starphysiker Dr. Michio Kaku geht in seinem Buch »Die Physik der Zukunft« davon aus, dass es in der Zukunft viel mehr Menschen sehr viel besser gehen wird.

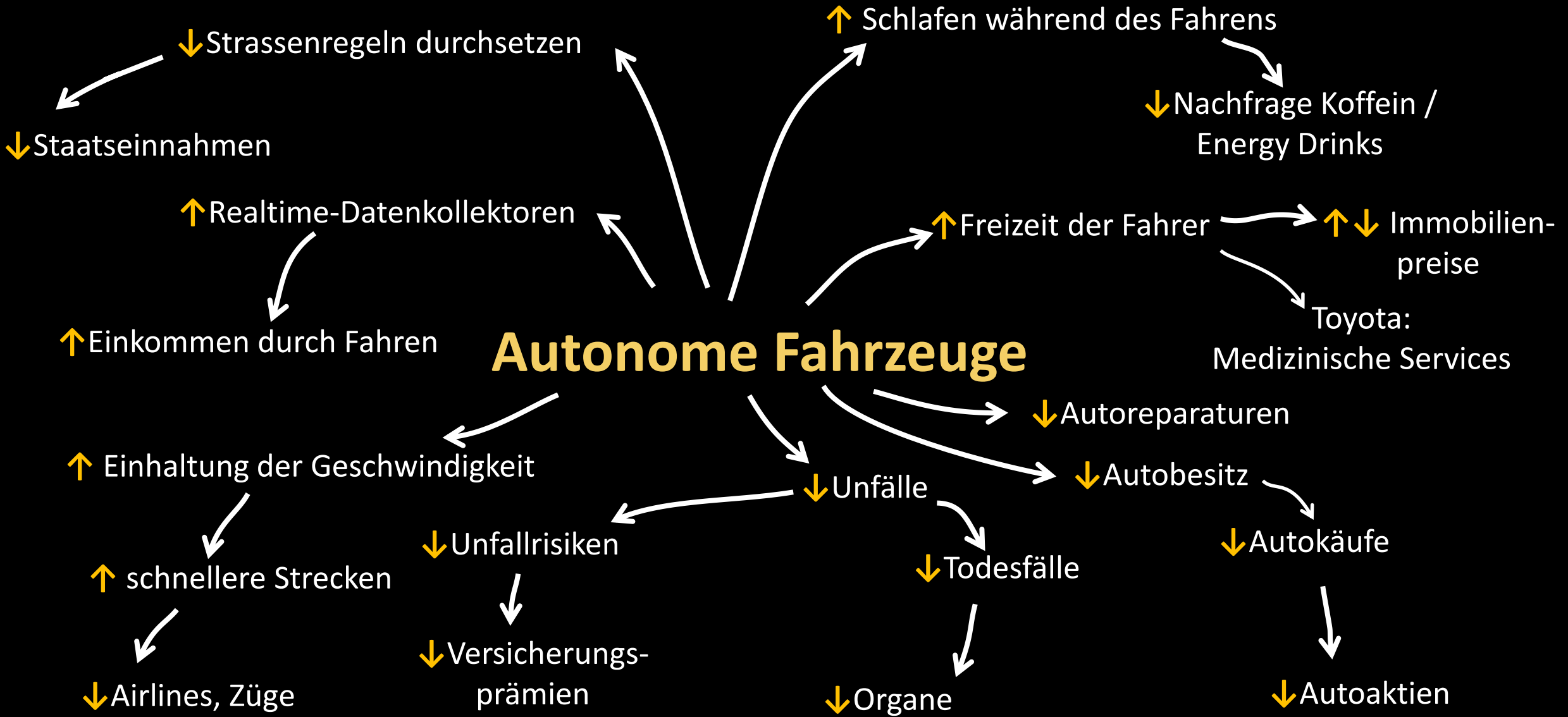
Der Starphysiker Dr. Michio Kaku geht in seinem Buch »Die Physik der Zukunft« davon aus, dass es in der Zukunft viel mehr Menschen sehr viel besser gehen wird.

Der Starphysiker Dr. Michio Kaku geht in seinem Buch »Die Physik der Zukunft« davon aus, dass es in der Zukunft viel mehr Menschen sehr viel besser gehen wird.

Und dass uns Wissenschaft, Forschung und Technologie Wege in eine aufregende Zukunft weisen werden. Wir müssen aber gar nicht so weit vorandenken, um futuristische Dinge zu entdecken. Schon zehn Jahre können bei innovativen Technologien

weitere Quantensprünge bedeuten: die gerade geborenen Kinder werden diese dann wahrscheinlich ganz im Alltag sein. Die folgenden sehr niedrigen werden sie nur noch erleben können.

Autonome Fahrzeuge




20 Jahre später ...



Unser Geschäftsmodell


(Ressourcenverbrauch gegenüber Tragfähigkeit Erde)



Quelle: Global Footprint Network

Disruption - aber wo?

Profit

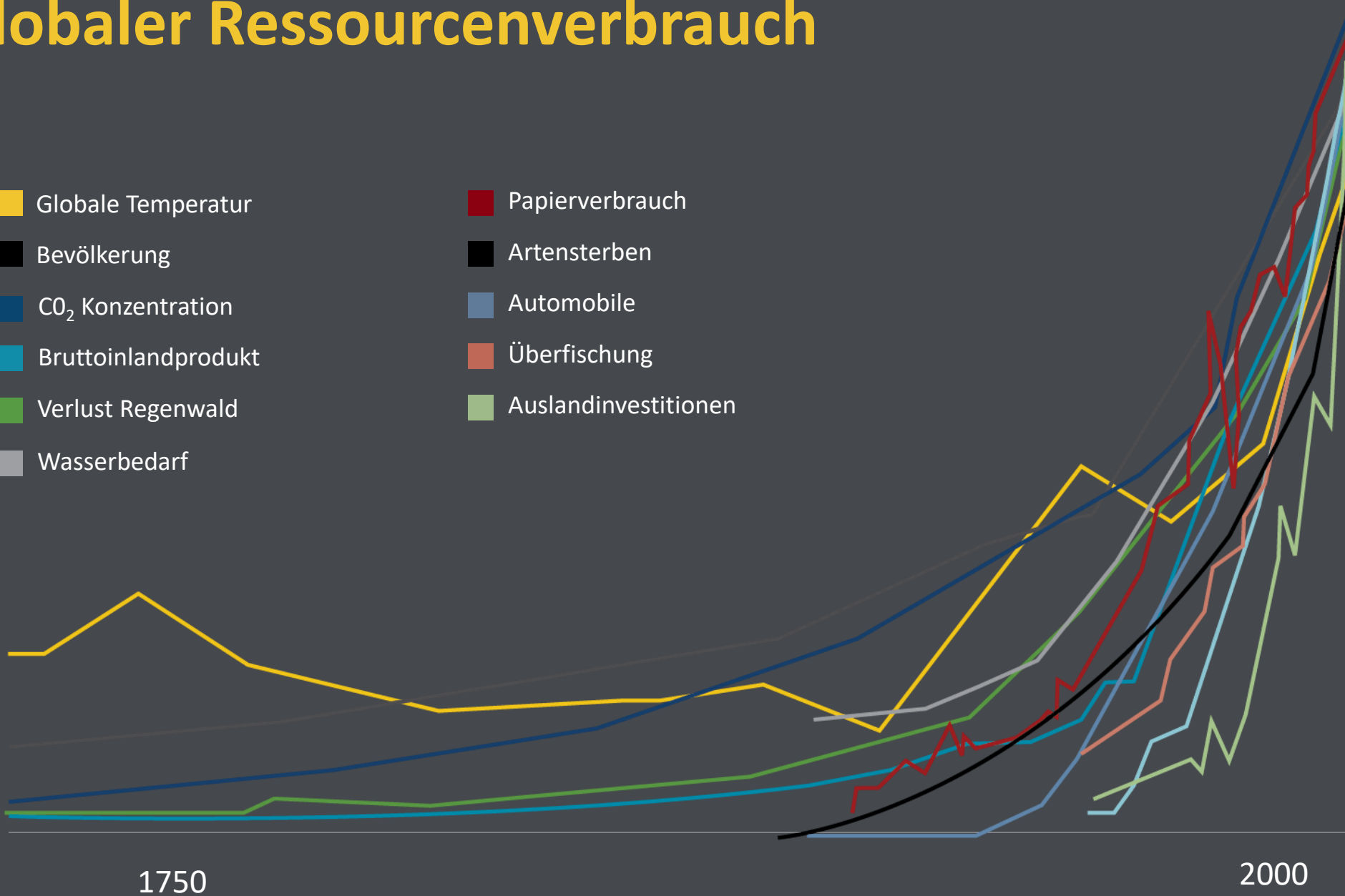


People

Planet

Globaler Ressourcenverbrauch

- Globale Temperatur
- Bevölkerung
- CO₂ Konzentration
- Bruttoinlandprodukt
- Verlust Regenwald
- Wasserbedarf
- Papierverbrauch
- Artensterben
- Automobile
- Überfischung
- Auslandinvestitionen



Artensterben

1972-2012

Festland-Arten



-38%

Süßwasser-Arten



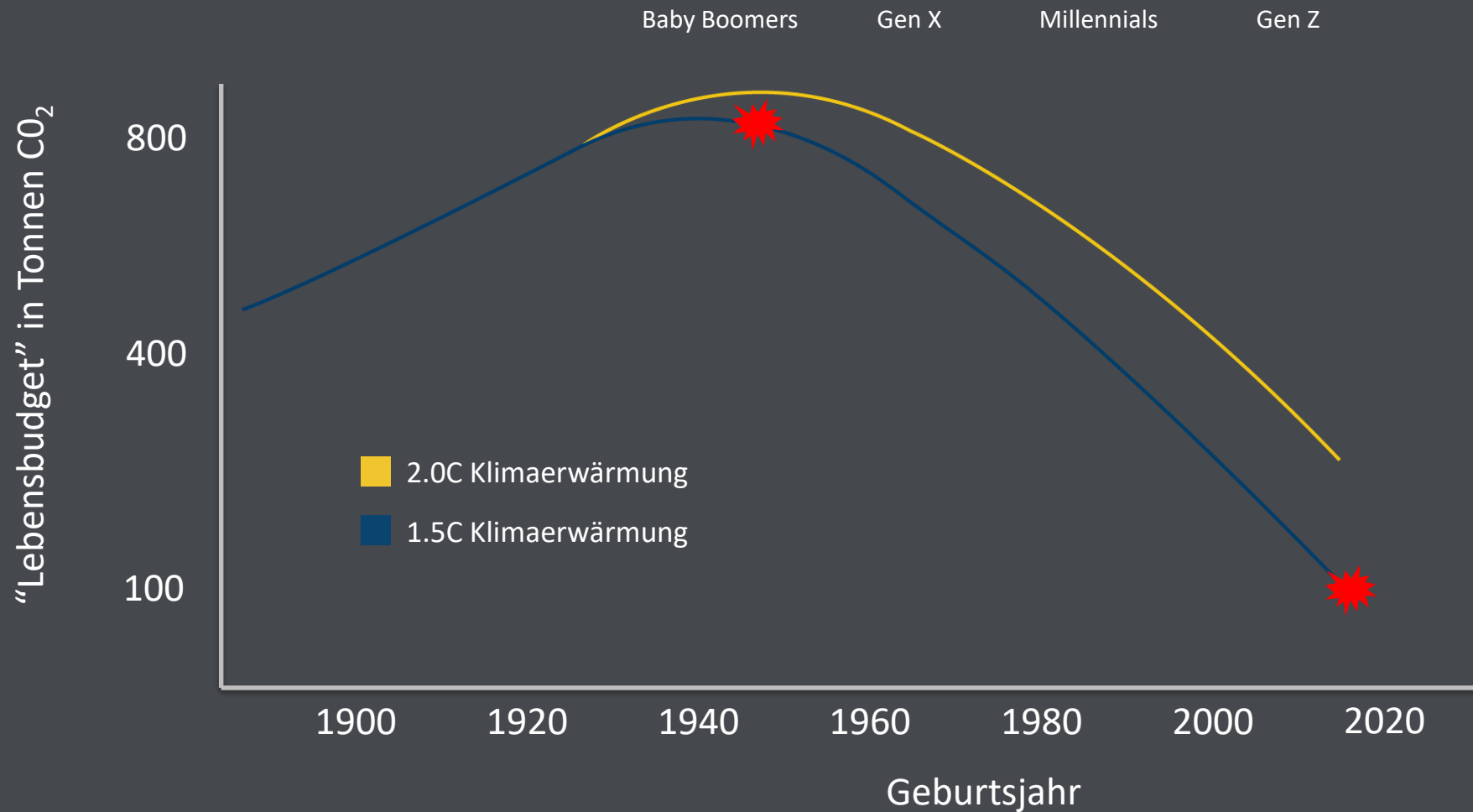
-81%

Salzwasser-Arten



-36%

Generationenkonflikt



**807
Tonnen**



1948
Prince
Charles

**83
Tonnen**



2019
Baby
Archie



*“Die interessantesten
Geschäftsmöglichkeiten
ergeben sich in den Branchen,
die **ineffizient** sind.“*

Richard Branson

Mobilität: heutiges Geschäftsmodell

2%



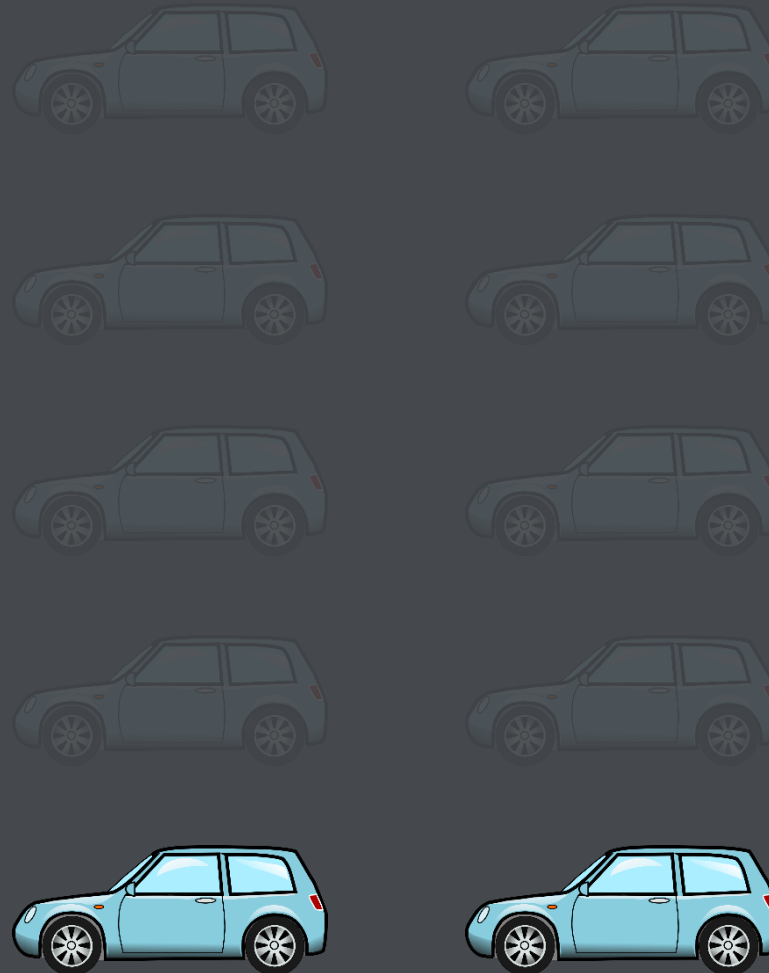
- 95% parkieren
- 3% Stau, Parkplatz
- 2% Nutzung

Mobilität: zukünftiges Modell



autonom, geteilt, elektrisch

80-90%
weniger
Fahrzeuge



Indien: 100% Elektromobile bis 2030



Bewertung an der Börse

(Marktwert in Mia. USD)



Potentielle Abschreibungen....?

> 4°

2795

Aktuelle Reserven
(in GtCO₂)

2°

565

«CO₂-Budget» for 2 Grad Klimaziel
(in GtCO₂)

Ernährung: «Eating meat, not animals»



75%
weniger



Wasser

87%
weniger



CO2-Emissionen

95%
weniger



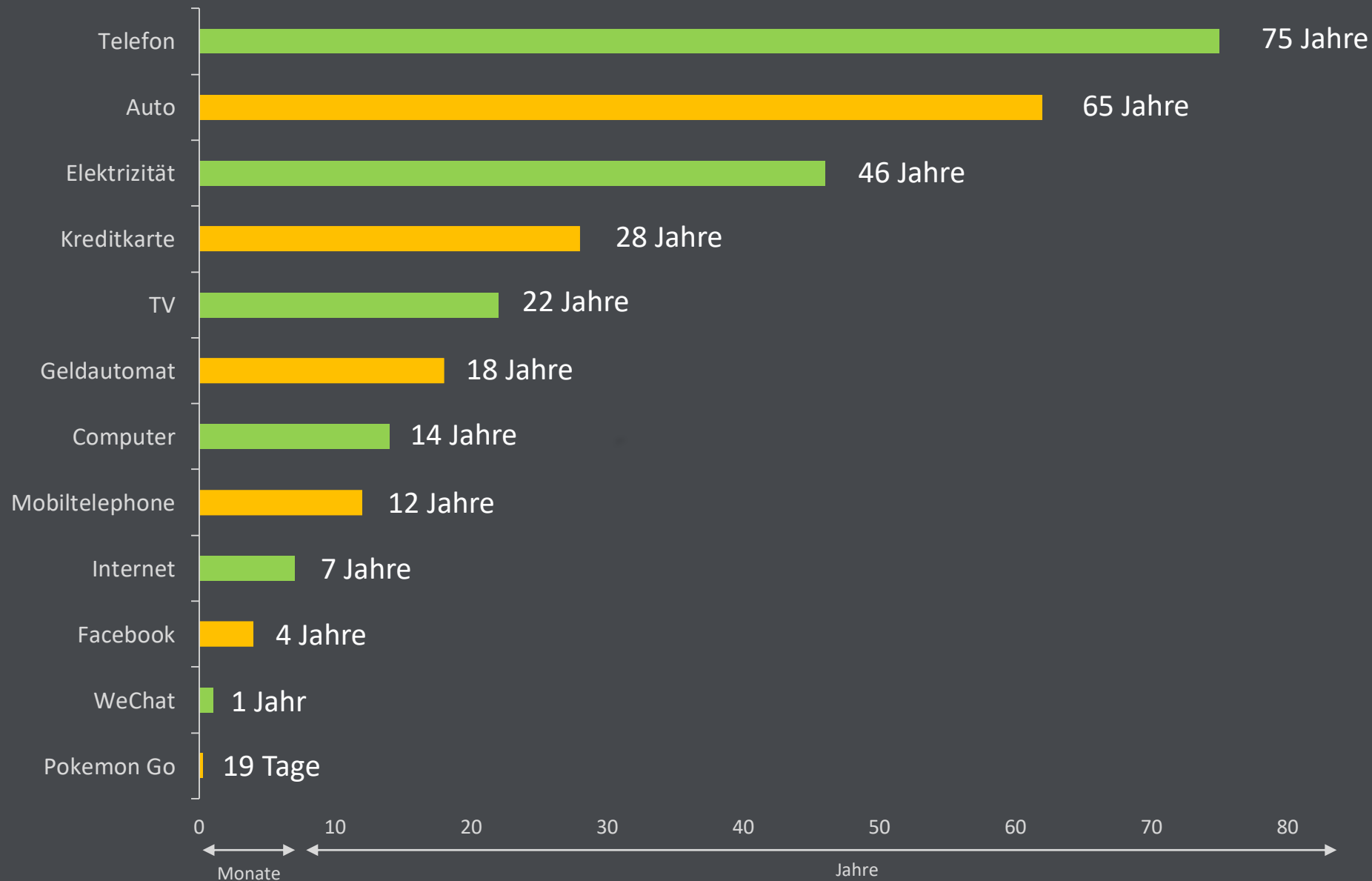
Land

100%
weniger



Kühe

Wie lange dauert es für die ersten 50 Mio. Nutzer?



Grosse Veränderungen in vielen Bereichen

Energie

Wasser

Ernährung

Tourismus

Kommunikation

Bau und Infrastruktur

Bildung

Information

Gesundheit

Banken/Versicherungen

Mobilität

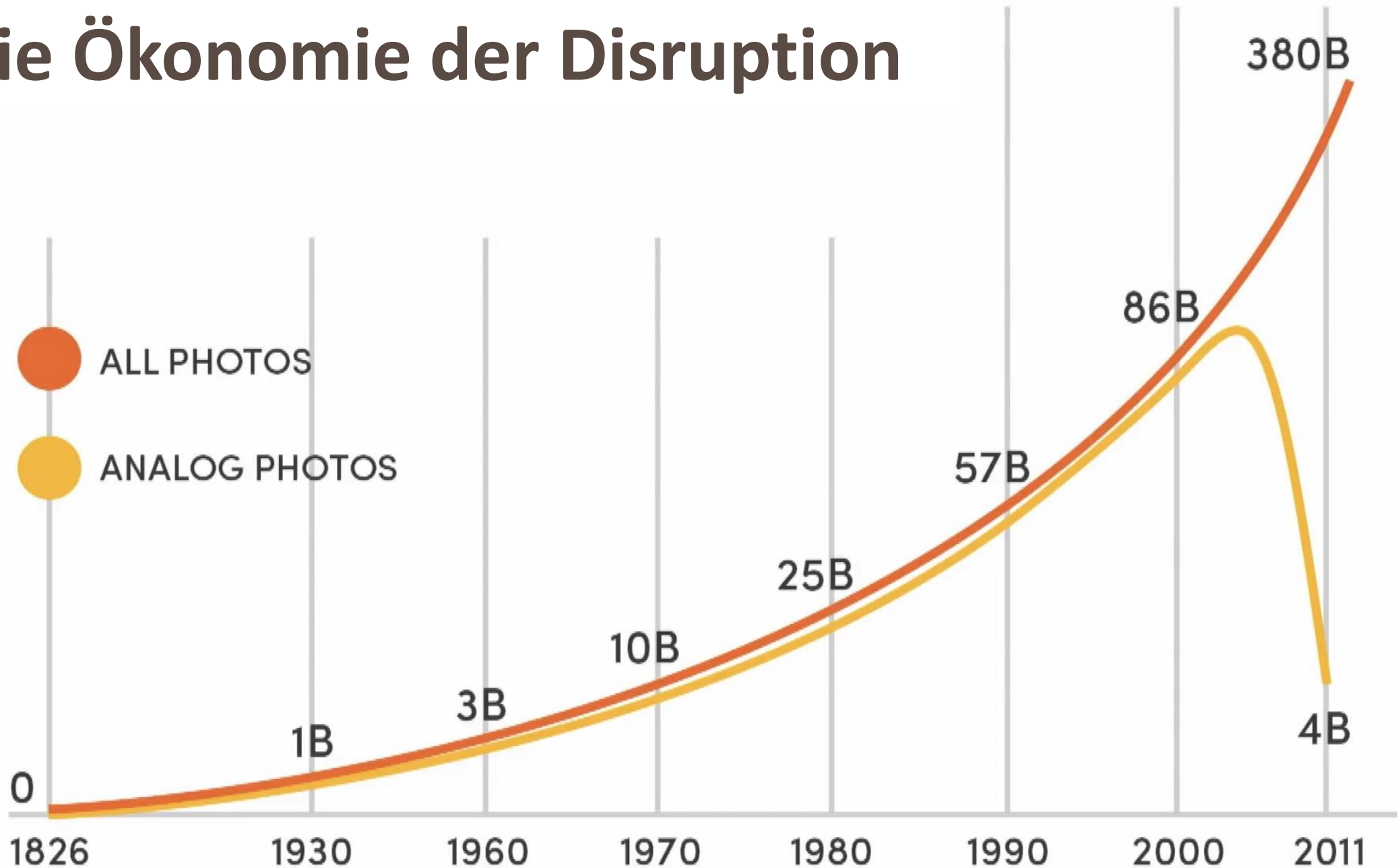
Arbeit

Umdenken

Umdenken?



Die Ökonomie der Disruption



Umdenken....

auch bei den Geldanlagen

Welchen Footprint hat mein Geld?

Mein Geld kann ernähren

Investments in nachhaltige Landwirtschaft und gesunde Ernährung haben einen positiven Footprint.



Mein Geld kann zerstören



Mein Geld kann heilen

Investments in neue Gesundheitsmodelle und bezahlbare Behandlungen haben einen positiven Footprint.



Mein Geld kann erfinden

Investments in eine zukunftsfähige Stromversorgung haben einen positiven Footprint.

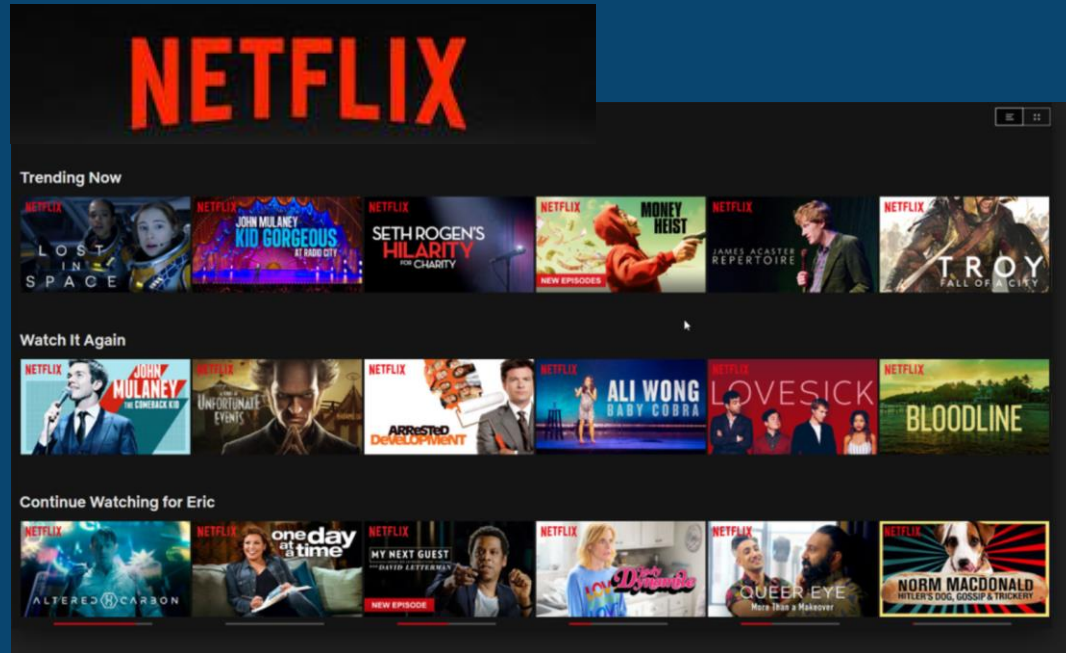


Mein Geld kann ausbeuten

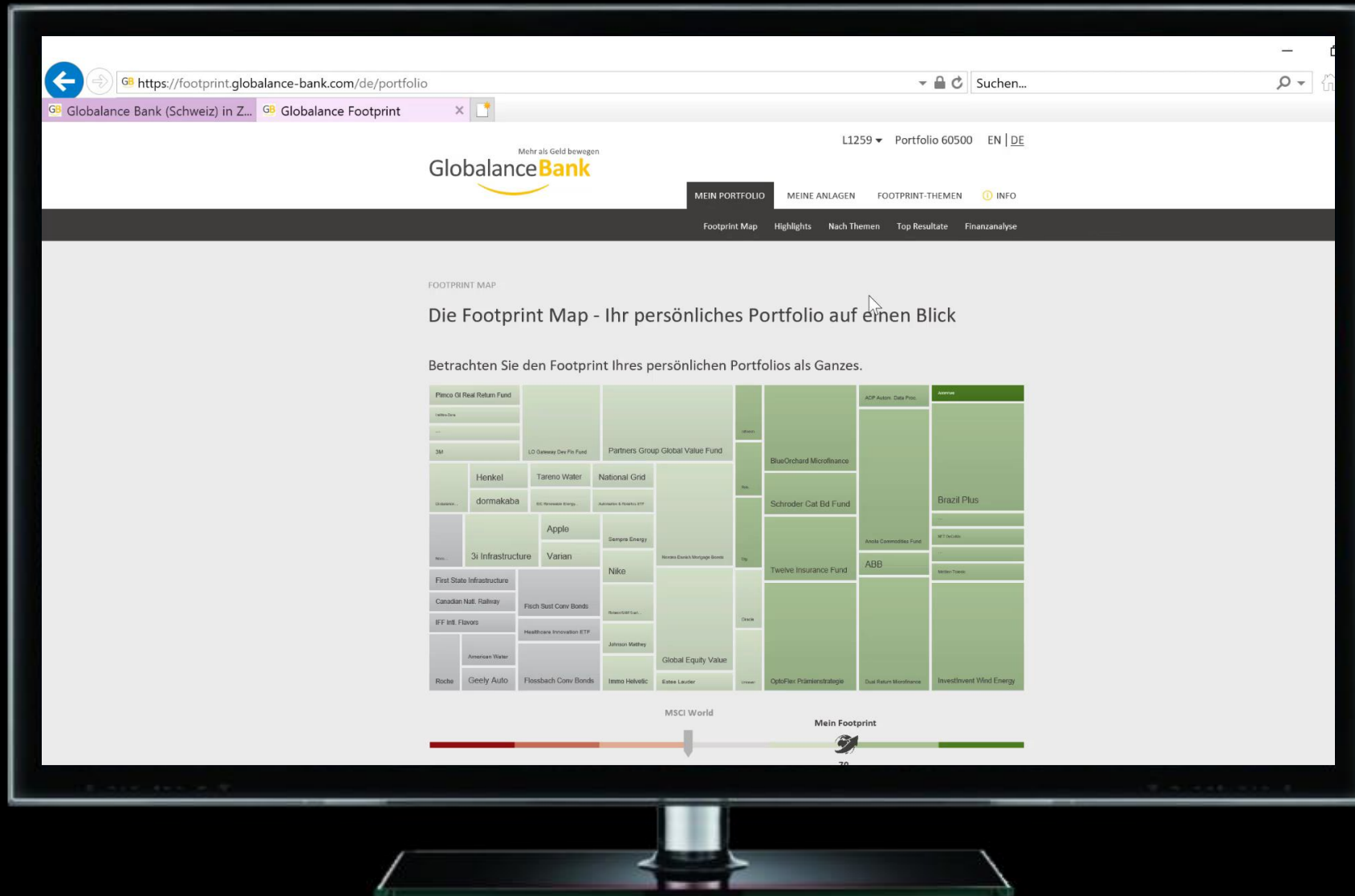
Investments in Unternehmen mit schlechten Arbeitsbedingungen haben einen negativen Footprint.



«Customer Experience» im Retailmarkt...



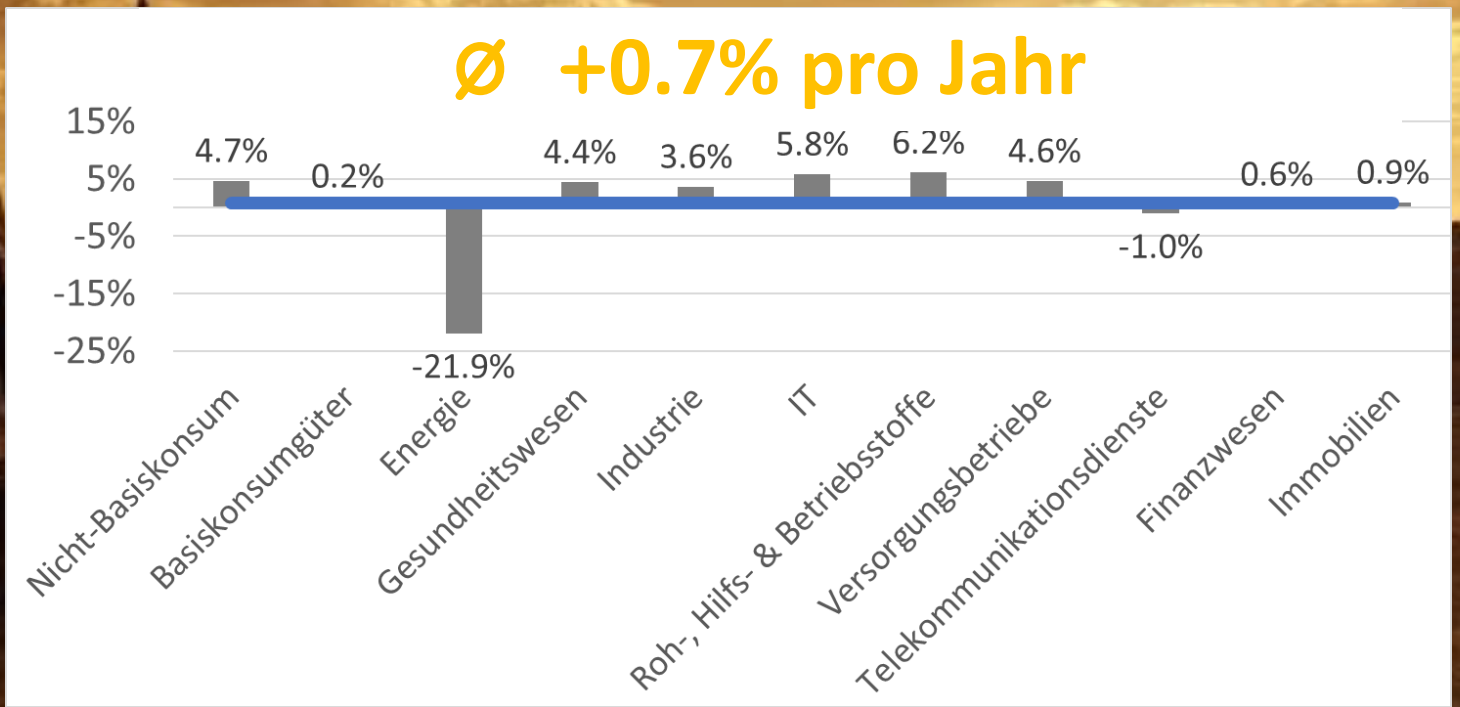
Welchen Footprint hat mein Geld?



**Wieviel Zukunft
ist in unseren Portfolios?**

Die «alte» Welt

Wachstumsraten p.a., Gewinn je Aktie, letzte 3 Jahre

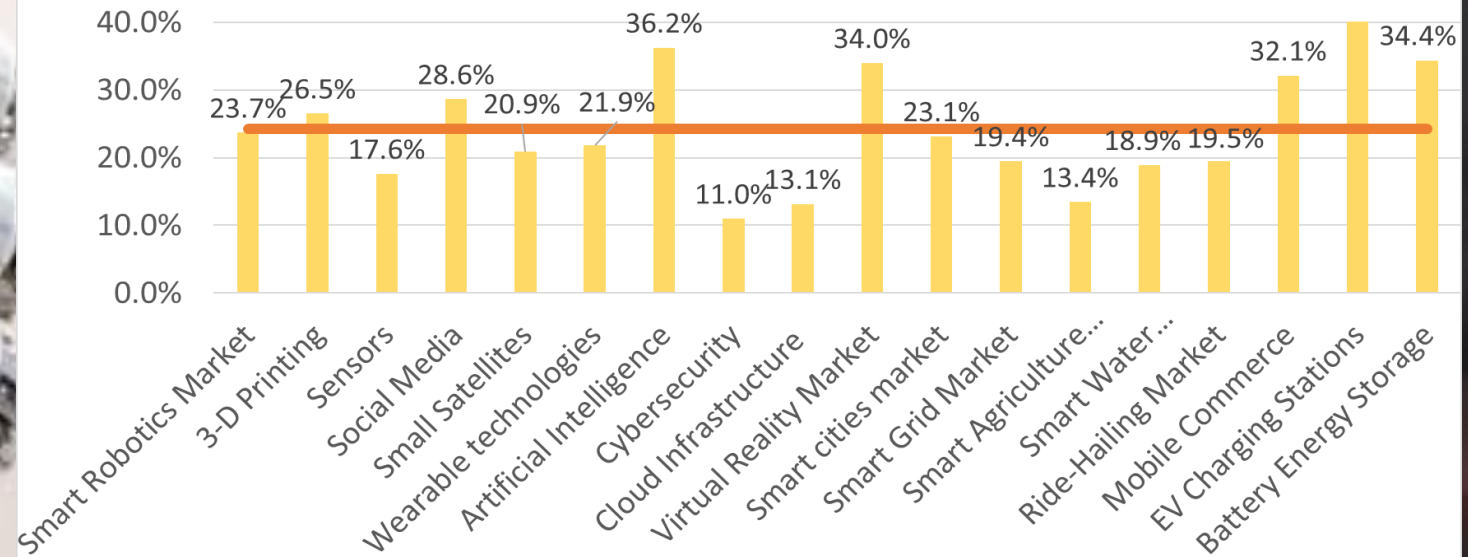


Die «neue» Welt

Wachstumsraten p.a., Umsatzwachstum, nächste 5 Jahre



Ø +24.2% pro Jahr



Wie viel Zukunft ist in unseren Portfolios?


Sektor: Mobilität, MSCI World

„Alte“ Mobilität

Toyota Motor Corp
Daimler AG
Honda Motor Co Ltd
General Motors Co
Volkswagen AG
Ford Motor Co
Bayerische Motoren Werke AG
Nissan Motor Co Ltd
Suzuki Motor Corp
BYD Company Limited

Neue Mobilität

BYD Company Limited (Produzent)
MTR Corporation (öffentlicher Verkehr)
Aptiv PLC (Zulieferer)
Albemarle Corp (Batterien)
Valeo SA (Zulieferer)
Autoliv Inc (Sicherheitsysteme)
Aurizon Holdings Ltd (Schienen)
IPG Photonics Corp (Sensoren)
Sumitomo Electric Industries (Glasfaser)



«Die reinste Form des Wahnsinns ist es, alles **beim Alten zu lassen** und trotzdem zu hoffen, **dass sich etwas ändert.»**

Albert Einstein

Besten Dank



Mehr als Geld bewegen
GlobalanceBank

Disclaimer

Die Inhalte dieser Präsentation sind nicht für natürliche und juristische Personen bestimmt, die aufgrund ihrer Nationalität und/oder ihres Wohnsitzes/Sitzes oder aus sonstigen Gründen einer Rechtsordnung unterliegen, welche die Publikation des Inhalts oder die grenzüberschreitende Tätigkeit eines ausländischen Finanzinstituts generell verbietet oder einschränkt.

Bevor Sie eine Anlageentscheidung treffen, sollten Sie sich durch Ihren Anlageberater bezüglich der Risiken, der Vereinbarkeit mit den eigenen Verhältnissen sowie über juristische, regulatorische, steuerliche u.a. Konsequenzen aufklären lassen. Insbesondere muss die gewählte Strategie Ihrem Risikoprofil entsprechen.

Die Inhalte werden ausschliesslich zu Informationszwecken und für Investoren mit Wohndomizil Schweiz bereitgestellt. Sollten sie ein Angebot oder eine Empfehlung zum Erwerb von Anlageinstrumenten beinhalten, entbindet dies den Empfänger nicht von seiner eigenen Beurteilung und Entscheidung.

Historische Performance-Daten sind keine Garantie für die zukünftige Entwicklung. Mit einer Anlage in Fondsanteilen sind Risiken, insbesondere diejenigen von Wert- und Ertragsschwankungen, verbunden. Bei der Rückgabe von Fondsanteilen kann der Anleger weniger Geld zurückbekommen, als er ursprünglich investiert hat. Bei Fremdwährungen besteht zusätzlich das Risiko, dass die Fremdwährung gegenüber der Referenzwährung des Anlegers an Wert verliert. Zeichnungen für Fondsanteile sind nur auf Basis des aktuellen Verkaufsprospektes, des vereinfachten Prospekts bzw. der wesentlichen Informationen für den Anleger, der Statuten und des letzten Jahresberichtes (bzw. Halbjahresbericht, falls dieser aktueller ist) gültig. Diese Dokumente sind kostenlos auf www.fundinfo.com abrufbar.

Globalance Bank AG schliesst uneingeschränkt jede Haftung für Verluste bzw. Schäden irgendwelcher Art aus - sei es für direkte, indirekte oder Folgeschäden -, die sich aus der Verwendung dieser Informationen ergeben könnten.

Copyright © 2019 Globalance Bank AG – alle Rechte vorbehalten.